

Pressekonferenz, 20.03.2017, Berlin

Integration von Flüchtlingen – Firmen brauchen Unterstützung

Materialien

Tabelle 1

**Engagement von Unternehmen bei der Integration von Geflüchteten über
Praktika, Ausbildung und Beschäftigung**

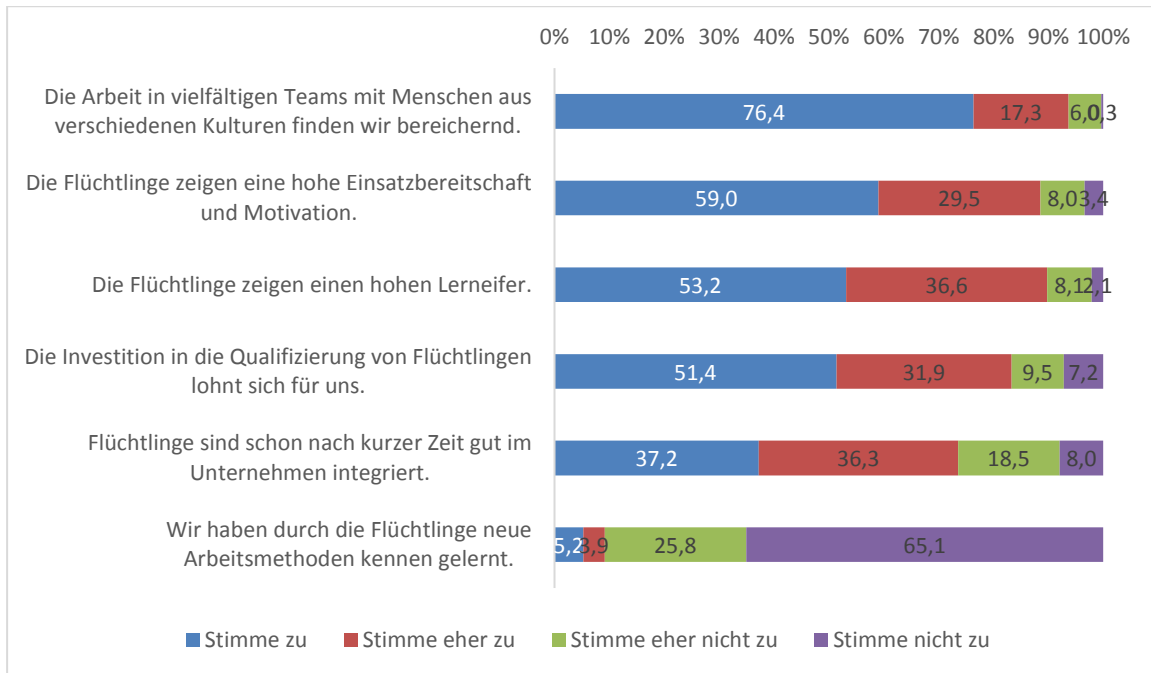
	1 bis 49 Beschäftigte	50 bis 249 Beschäftigte	250 und mehr Beschäftigte	Alle Unternehmen
Unternehmen in Deutschland mit mindestens einem sozialversicherungspflichtig Beschäftigten	1.678.177	58.913	13.796	1.750.886
Davon: bei Integration von Flüchtlingen engagiert	375.295	19.076	7.670	402.041
Geflüchtete in Praktika, Ausbildung oder Beschäftigung, in Prozent	22,4	32,4	55,6	23,0
Geflüchtete in Praktika, in Prozent	16,6	21,0	44,5	17,0
Geflüchtete in Ausbildung, in Prozent	7,0	9,9	21,7	7,2
Geflüchtete in Beschäftigung, in Prozent	9,8	16,7	28,4	10,1

Angaben in Prozent der Unternehmen, hochgerechnet

Quelle: IW Consult 2016, Statistisches Bundesamt 2016

Abbildung 1

Positive Erfahrungen mit der Beschäftigung von Flüchtlingen

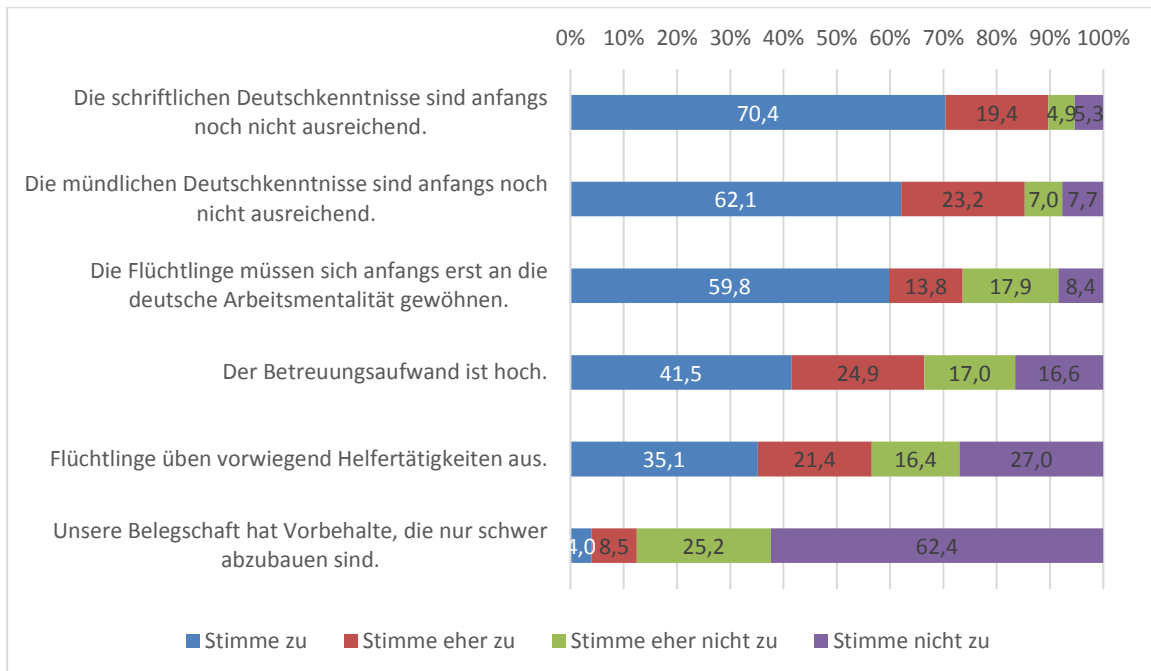


Angaben in Prozent der Unternehmen, hochgerechnet; Basis: Alle Unternehmen, die in den letzten drei Jahren Flüchtlinge beschäftigt haben

Quelle: IW Consult 2016

Abbildung 2

Herausforderungen der Beschäftigung von Flüchtlingen

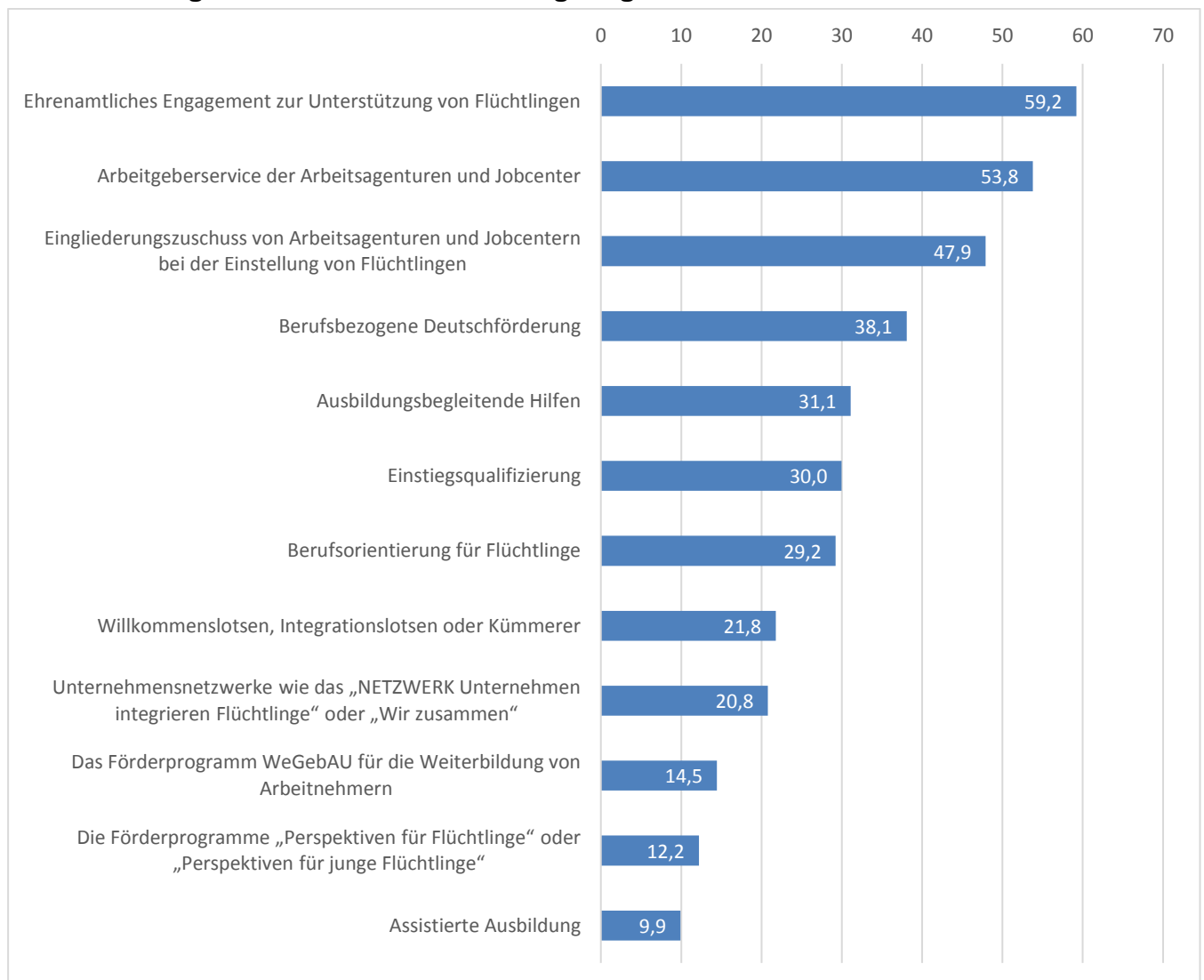


Angaben in Prozent der Unternehmen, hochgerechnet; Basis: Alle Unternehmen, die in den letzten drei Jahren Flüchtlinge beschäftigt haben

Quelle: IW Consult 2016

Abbildung 3

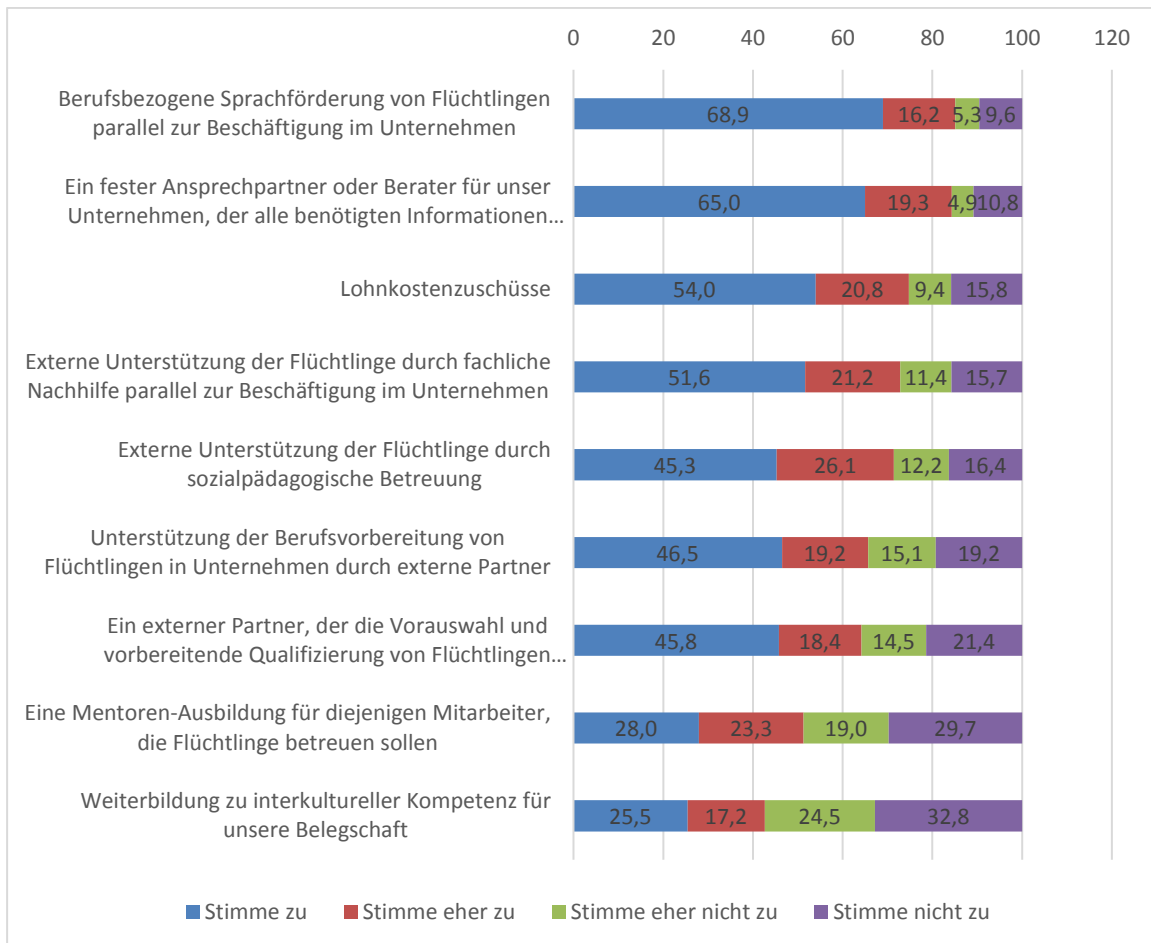
Bekanntheitsgrad externer Unterstützungsangebote



Angaben in Prozent der Unternehmen, hochgerechnet; Basis: Alle Unternehmen
Quelle: IW Consult 2016

Abbildung 4

Anreize für die Einstellung von Flüchtlingen



Angaben in Prozent der Unternehmen, hochgerechnet; Basis: Unternehmen, die in den letzten drei Jahren keine Flüchtlinge beschäftigt haben
Quelle: IW Consult 2016