

## PRESSEMITTEILUNG

IW-Konjunkturumfrage und-prognose

### Nur oberflächlich robust

**Auf den ersten Blick geht es der deutschen Wirtschaft ganz gut. Um 1½ Prozent wird sie 2016 wachsen. Zu diesem Ergebnis kommt das Institut der deutschen Wirtschaft Köln (IW) in seiner Konjunkturprognose. Doch die Wissenschaftler mahnen: Die konjunkturellen Probleme in den Schwellenländern und steigende Energiepreise drohen das Wachstum abzubremsen.**

Die Deutschen können derzeit viel Geld ausgeben, sehr zur Freude der Wirtschaft. Der starke Arbeitsmarkt, niedrige Energiepreise und Zinsen steigern den Konsum. Auch der Staat nimmt mehr Geld in die Hand. Vor allem für die Unterbringung und Integration der Flüchtlinge wird er bis 2017 rund 50 Milliarden Euro ausgeben, prognostiziert das IW Köln. Die Zahl der Erwerbstätigen steigt in dieser Zeit auf einen neuen Rekordwert von 43,8 Millionen. Einzig aufgrund des Flüchtlingszustroms wird sich die Arbeitslosenquote zugleich leicht auf 6½ Prozent erhöhen.

Dennoch verdüstern sich die wirtschaftlichen Aussichten, warnen die IW-Forscher: Der traditionell starke deutsche Export schwächelt – unter anderem aufgrund der unsicheren Lage in vielen Schwellenländern. Zudem steigen die Lohnstückkosten in der Industrie, damit nimmt die Wettbewerbsfähigkeit der Unternehmen ab. Insgesamt werden die deutschen Exporte 2016 nur um 2¼ Prozent zulegen, deutlich weniger als in den Vorjahren. Laut IW-Konjunkturumfrage erwarten lediglich 27 Prozent der befragten Firmen steigende Ausfuhren in diesem Jahr, 15 Prozent rechnen mit einem Rückgang. Auch im kommenden Jahr springt der Exportmotor nicht richtig an. Zudem dürften sich die positiven Effekte wie der niedrige Ölpreis abschwächen. Dadurch sinkt das Wirtschaftswachstum 2017 auf gut 1¼ Prozent.


Um die Wirtschaft zu stärken, raten die IW-Konjunkturforscher der Politik zur Vorsicht. Industrie und Bürger dürfen nicht noch weiter finanziell belastet werden, für teure Wahlgeschenke wie die Lebensleistungsrente gibt es keinen Spielraum. Die öffentlichen Haushalte dürfen zudem keine neuen Schulden machen. „Die komfortable Budgetsituation könnte schneller vorbei sein, als viele denken, sollten sich die wirtschaftlichen Rahmenbedingungen verschlechtern“, sagt IW-Direktor Michael Hüther.

*Forschungsgruppe Konjunktur: Vordergründig robust, hintergründig anfällig – IW-Konjunkturprognose Frühjahr 2016, in [IW-Trends 2/2016](#)*

Ansprechpartner im IW: **Prof. Dr. Michael Grömling, Telefon: 0221 4981-776**

**iW.KÖLN.WISSEN  
SCHAFFT KOMPETENZ.**

# Der Schein trügt

**Konjunktur.** Auf den ersten Blick ist die deutsche Wirtschaft robust – das Bruttoinlandsprodukt wird in diesem Jahr der aktuellen IW-Prognose zufolge um 1½ Prozent und 2017 noch um gut 1¼ Prozent wachsen. Doch die Konjunktur wird anfälliger – zu den größten Risiken zählen steigende Lohnstückkosten, eine Wende bei den Energiepreisen und die schwierige Wirtschaftslage in wichtigen Schwellenländern. 

Vorerst bleibt die deutsche Wirtschaft wohl auf Kurs – gegenüber dem vergangenen Herbst hat das IW Köln seine Prognose für das Jahr 2016 nicht revidiert. Diese Stabilität zeigt sich auch in den Ergebnissen der jüngsten IW-Befragung von insgesamt gut 3.000 Unternehmen in Deutschland (Grafik):

**Annähernd 40 Prozent der Unternehmen erwarten für das laufende Jahr einen Produktionsanstieg, rund 15 Prozent einen Rückgang.**



Damit hat sich das Bild seit dem vergangenen Herbst kaum verändert (vgl. iwd 48/2015).

Auffällig ist jedoch, dass sich die Perspektiven der exportorientierten

Wirtschaftsbereiche leicht eingetrübt haben – in der Industrie gehen inzwischen 19 Prozent der Firmen von einer sinkenden Produktion aus. Die stärker auf das Inland ausgerichteten Branchen wie das Baugewerbe sind dagegen zuversichtlicher geworden. Diese Spaltung der Konjunktur zieht sich wie ein roter Faden durch die Prognose und Umfrage des IW Köln:

- **Außenhandel.** Das globale Umfeld ist schwierig. Zum einen leiden die Schwellenländer unter anderem daran, dass die Rohstoffpreise eingebrochen und Strukturreformen →

## Konjunktur: Mehr Zuversicht als Skepsis

So viel Prozent der Unternehmen erwarten für das Jahr 2016 eine  Abnahme der ...  Zunahme der ...

	Westdeutschland		Ostdeutschland		Insgesamt	
Produktion	14,1	40,3	21,6	37,6	15,2	39,9
Exporte	14,9	28,4	18,7	18,8	15,4	27,2
Erträge	24,9	31,6	21,3	33,6	24,4	31,9
Investitionen	17,9	37,9	19,6	26,1	18,2	36,3
Beschäftigung	15,5	31,2	22,3	31,2	16,4	31,2

Rest zu 100: gleichbleibend; Quelle: IW-Befragung von 2.404 Unternehmen in Westdeutschland und 601 Unternehmen in Ostdeutschland im März/April 2016

→ verschleppt worden sind. Zum anderen steckt die EU in einer Orientierungskrise – so ist im Kampf gegen die in vielen EU-Ländern noch immer hohe Staatsverschuldung keine Strategie erkennbar und die Wiedereinführung von Grenzkontrollen stellt die Freizügigkeit in Europa infrage.

All dies beeinträchtigt zusammen mit hausgemachten Problemen wie den steigenden Lohnstückkosten auch den deutschen Exportsektor. Zwar rechnen noch rund 27 Prozent der vom IW Köln befragten Unternehmen für 2016 mit höheren Ausfuhren als 2015 und nur gut 15 Prozent mit einem Minus. Doch vor allem der Anteil der Pessimisten ist seit dem Herbst 2015 gestiegen. Die IW-Prognose fällt entsprechend nüchtern aus (Tableau):

**Die deutschen Exporte werden 2016 in realer Rechnung nur noch um 2¼ Prozent wachsen – deutlich schwächer als zuvor.**

Die Importe legen dagegen in diesem Jahr aufgrund der robusten Binnenkonjunktur um 3¼ Prozent zu, sodass der Außenhandel insgesamt die Konjunktur leicht abbremst.

• **Investitionen.** Weil sich das Exportklima abgekühlt hat, ist die Neigung der Firmen, in neue Maschinen zu investieren, nicht allzu groß.

Laut IW-Konjunkturmfrage wollen zwar immer noch gut 36 Prozent der Unternehmen 2016 ihre Investitionen steigern und lediglich 18 Prozent reduzieren. Doch gegenüber den Vorjahren hat der Elan nachgelassen – und vor allem die Betriebe im Osten sowie generell die Industriefirmen halten sich zurück.

Deutlich erholen werden sich allerdings die Bauinvestitionen, unter anderem weil die Verunsicherung an den Finanzmärkten die Bürger noch stärker auf Immobilienwerte setzen lässt und die Flüchtlingszuwanderung sowohl den privaten als auch den öffentlichen Bau ankurbelt.

• **Konsum.** Die zusätzlichen Ausgaben für die Versorgung und Integration der Flüchtlinge werden den Staatskonsum 2016 steigen lassen. Die Zuwanderung schlägt sich aber auch im privaten Verbrauch nieder, sodass die gesamten Konsumausgaben um 2 Prozent zulegen. Im kommenden Jahr schwächt sich das Wachstum des privaten Konsums jedoch ab – der Schub durch sinkende Energiepreise fällt dann weg.

• **Arbeitsmarkt.** Dank der Impulse aus dem Inland setzt sich der Beschäftigungsaufbau fort:

**Gut 31 Prozent der Unternehmen wollen 2016 zusätzliche Mitarbeiter einstellen – lediglich etwas mehr als 16 Prozent gehen von einem Personalabbau aus.**

Vor allem in Ostdeutschland und im Baugewerbe haben sich die Aussichten seit dem Herbst verbessert.

Zur weiteren Belebung des Arbeitsmarktes tragen auch die Flüchtlinge bei, wenngleich noch in überschaubarem Maße. Für 2016 rechnet das IW Köln mit 64.000 bis 77.000 erwerbstätigen Flüchtlingen, im kommenden Jahr könnten es bis zu 170.000 sein. Allerdings wird durch den Andrang auf den Arbeitsmarkt dann auch die Arbeitslosenquote leicht steigen.

**IW-Prognose für 2016 und 2017**

Deutschland, Veränderung gegenüber dem Vorjahr in Prozent

	2015	2016	2017
<b>Entstehung des realen Bruttoinlandsprodukts</b>			
Erwerbstätige	0,8	1	3/4
Arbeitslosenquote	6,4	6 1/4	6 1/2
Arbeitsvolumen	1,1	1	1/2
Produktivität	0,6	1/2	3/4
Bruttoinlandsprodukt	1,7	1 1/2	1 1/4
<b>Verwendung des realen Bruttoinlandsprodukts</b>			
Private Konsumausgaben	1,9	2	1 1/2
Konsumausgaben des Staates	2,4	2 1/4	2 1/4
Anlageinvestitionen	2,2	2 1/2	2
– Ausrüstungen	4,8	2	3
– Sonstige Anlagen	2,7	2 1/4	2 1/4
– Bauten	0,3	2 1/2	1 1/2
Inlandsnachfrage	1,6	2	1 1/2
Export	5,4	2 1/4	3
Import	5,8	3 1/4	4
<b>Preisentwicklung</b>			
Verbraucherpreise	0,3	1/2	1 1/2
<b>Staatshaushalt</b>			
Finanzierungssaldo	0,6	0	1/4

Stand: April 2016; Arbeitslosenquote: registrierte Arbeitslose in Prozent der Erwerbspersonen; Produktivität: reales Bruttoinlandsprodukt je Erwerbstätigenstunde; Finanzierungssaldo: in Prozent des nominalen Bruttoinlandsprodukts; Quellen: Statistisches Bundesamt, Institut der deutschen Wirtschaft Köln

**i aus IW-Trends 2/2016**

IW-Forschungsgruppe Konjunktur: Vordergründig robust, hintergründig anfällig – IW-Konjunkturprognose Frühjahr 2016  
[Konjunktur-in-deutschland.de](http://Konjunktur-in-deutschland.de)